

※此次发布的信息国土交通省的记者招待会上发表公开。



Press Release

〒100-0003 東京都千代田区一桥 1-1-1

Palaceside Building

<http://daiwakantei.co.jp/>

报道行界的诸位 — 2018 年 11 月 30 日

大和不动产评估——《亚洲写字楼价格指数》

大和房地产评估股份有限公司（总公司：大阪西区、董事长：渡边茂雄）公开发表 2018 年第三季度的《亚洲写字楼价格指数》。

＜亚洲写字楼价格指数 2018 年第 3 季度概要＞

- 2018 年第 3 季度甲级写字楼建筑面积的单价分别为：东京 17,264USD/m²、北京 14,144USD/m²、上海 11,838USD/m²、香港 39,880USD/m²、新加坡 16,068USD/m²、首尔 8,278 USD/m²、胡志明 5,420USD/m²、马尼拉 6,118USD/m²、台北 15,078USD/m²、曼谷 5,924USD/m²、悉尼 9,348USD/m²。

＜报道相关咨询联系方式＞

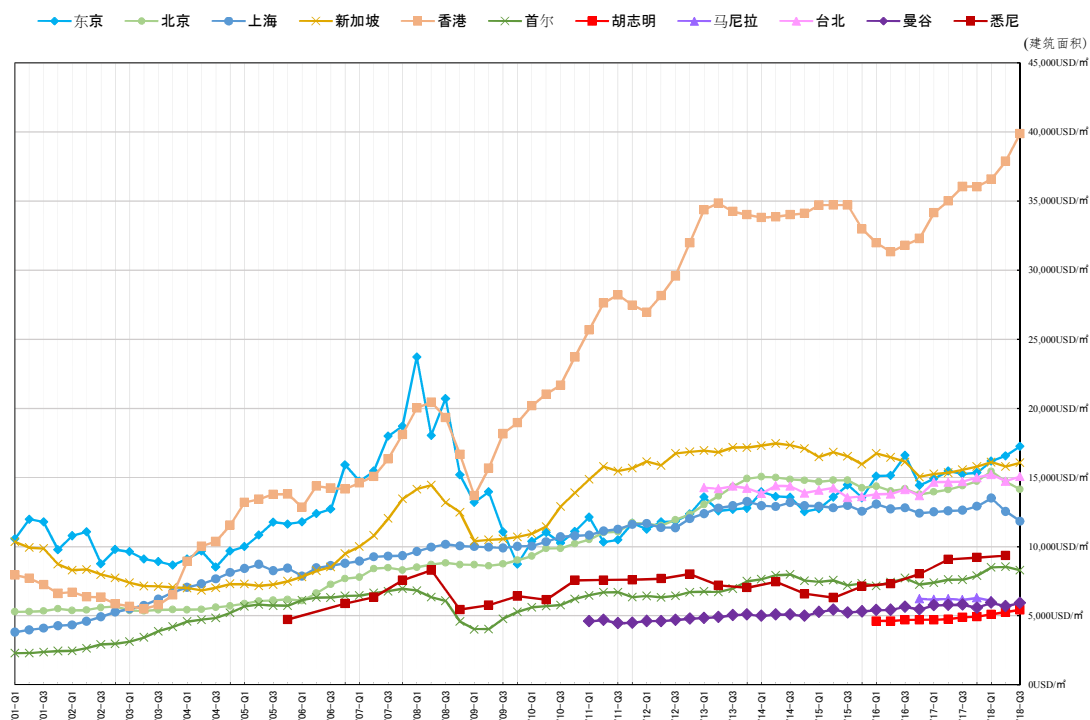
大和房地产评估股份有限公司 业务推进部：室津、下山、森、佐藤

TEL : 03-5219-3217 FAX : 03-5219-3221

daiwa-opi@daiwakantei.co.jp

《亚洲写字楼价格指数》

从 2001 年第 1 季度至 2018 年第 3 季度间各个城市甲级写字楼的建筑面积单价推移图)

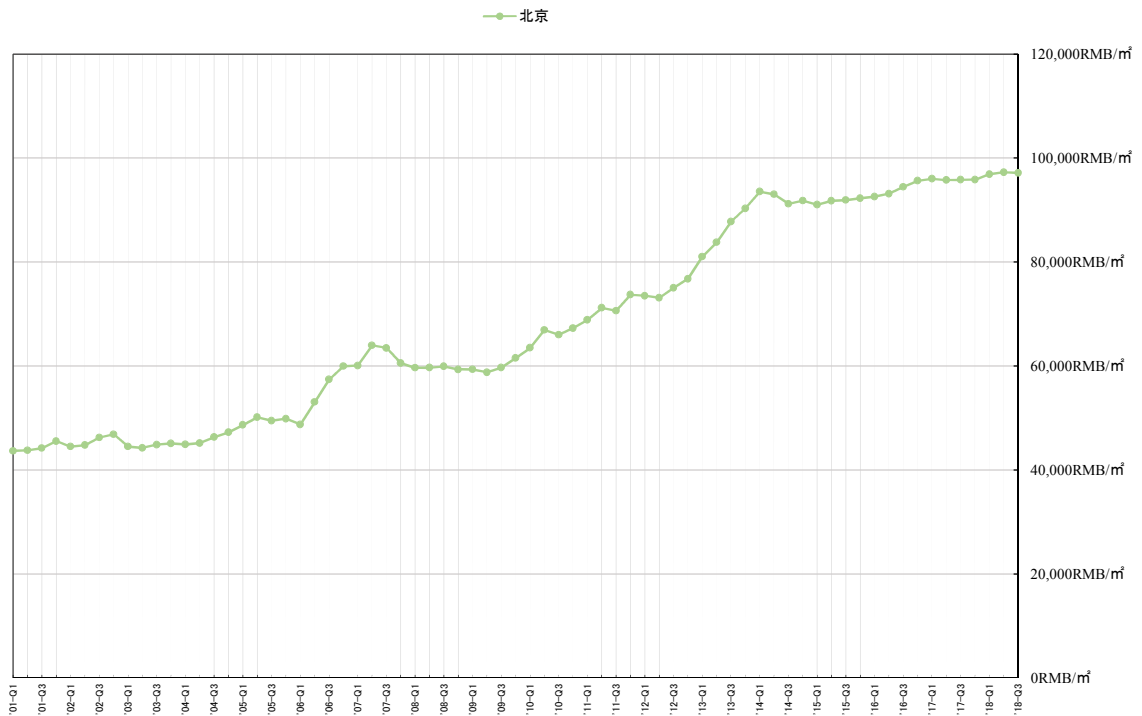
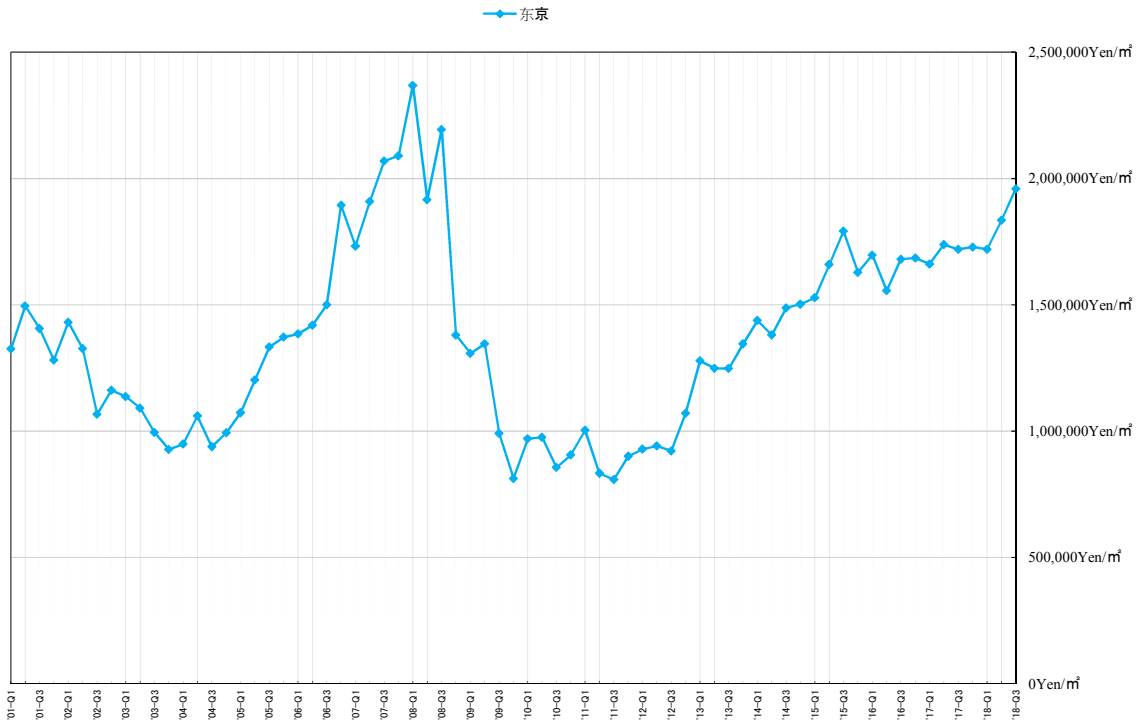


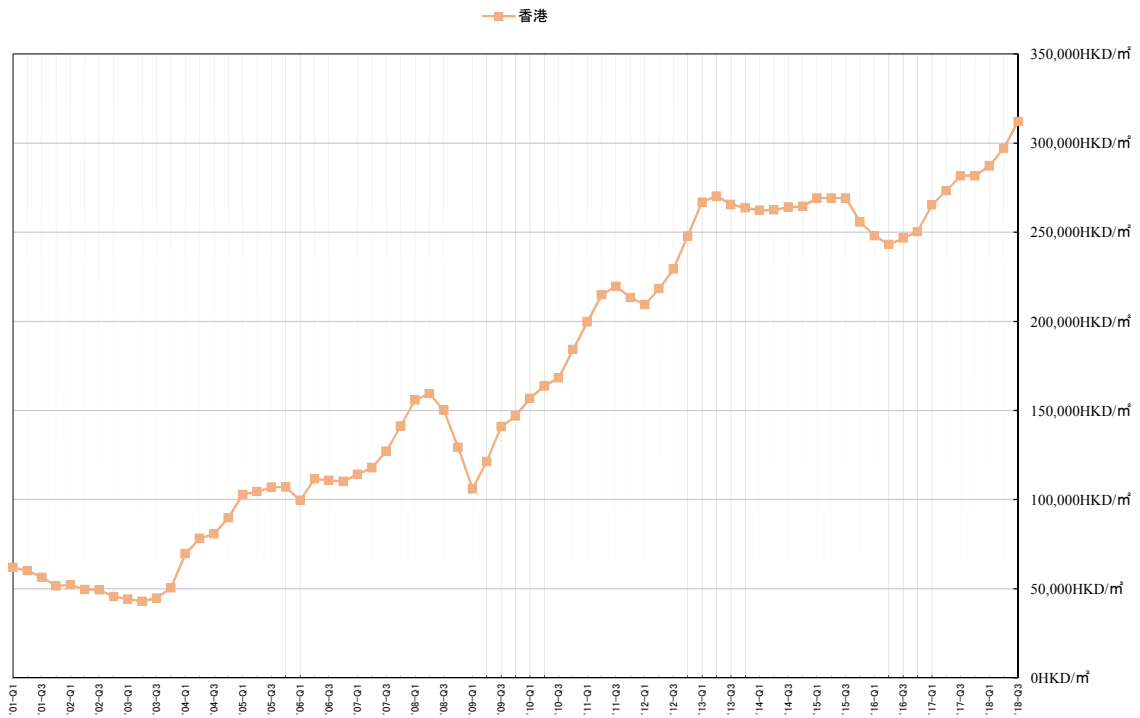
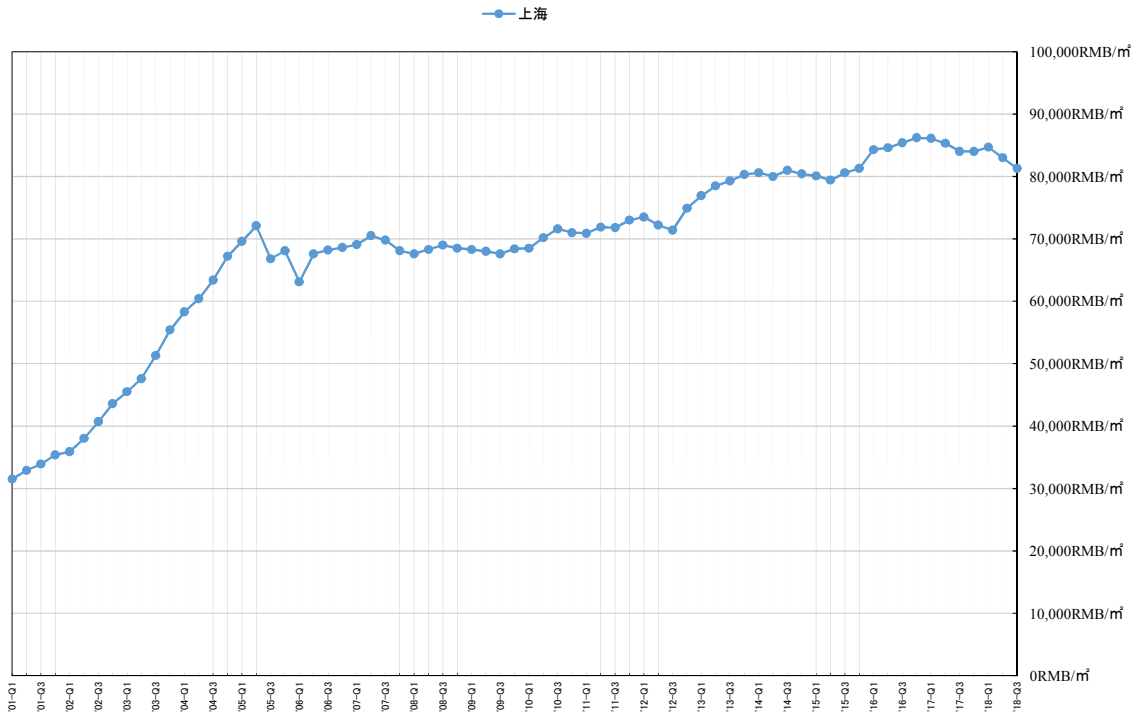
AOPI	'15Q4	'16Q1	'16Q2	'16Q3	'16Q4	'17Q1	'17Q2	'17Q3	'17Q4	'18Q1	'18Q2	'18Q3
东京	13,538	15,096	15,138	16,605	14,427	14,912	15,465	15,261	15,340	16,186	16,568	17,264
北京	14,245	14,359	14,017	14,164	13,775	13,949	14,124	14,402	14,727	15,444	14,700	14,144
上海	12,551	13,074	12,730	12,806	12,415	12,509	12,582	12,625	12,911	13,503	12,543	11,838
香港	32,984	31,972	31,321	31,805	32,291	34,150	35,020	36,046	36,037	36,591	37,888	39,880
新加坡	15,957	16,743	16,456	16,125	15,040	15,265	15,334	15,551	15,795	16,106	15,800	16,068
首尔	7,346	7,164	7,423	7,719	7,259	7,393	7,602	7,602	7,889	8,494	8,543	8,278
胡志明	-	4,610	4,610	4,700	4,700	4,700	4,750	4,880	4,930	5,100	5,260	5,420
马尼拉	-	-	-	-	6,223	6,176	6,222	6,148	6,290	6,072	6,053	6,118
台北	13,624	13,786	13,810	14,131	13,679	14,662	14,662	14,701	14,998	15,215	14,739	15,078
曼谷	5,302	5,397	5,408	5,631	5,446	5,741	5,772	5,790	5,565	5,925	5,677	5,924
悉尼	7,135	-	7,321	-	8,022	-	9,073	-	9,201	-	9,348	-

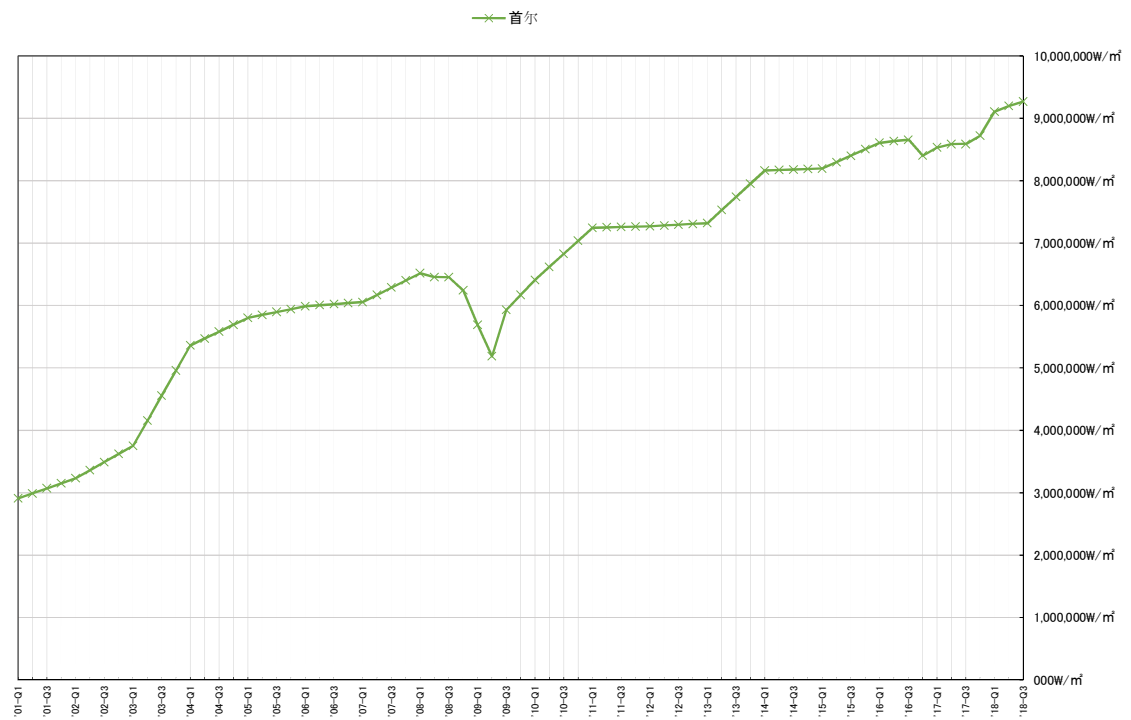
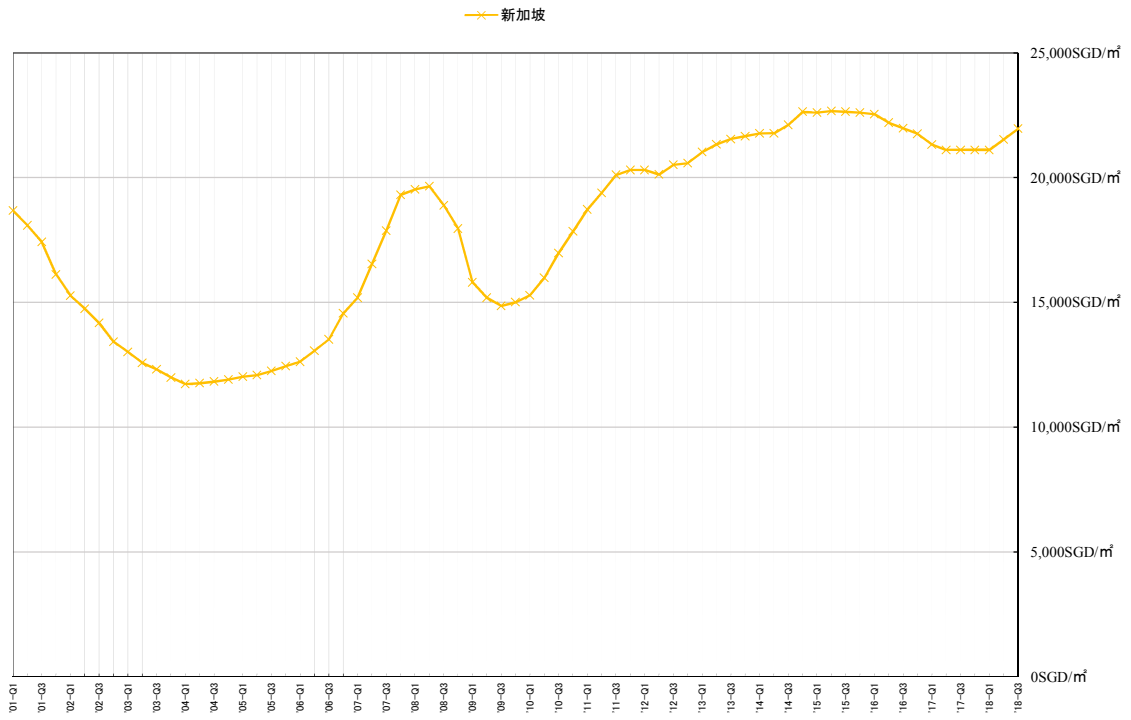
● 《亚洲写字楼价格指数》的制作方法

与大和发表的《写字楼价格指数》设定标准相同，选定与东京都市中心地区相同水平的甲级写字楼，由提携合作的各个城市的专业评估机构协作整合而成的建筑面积单价（包含共用部分的建筑面积的单价），所表示的数字是以各个基准时点的汇率换算成美元的

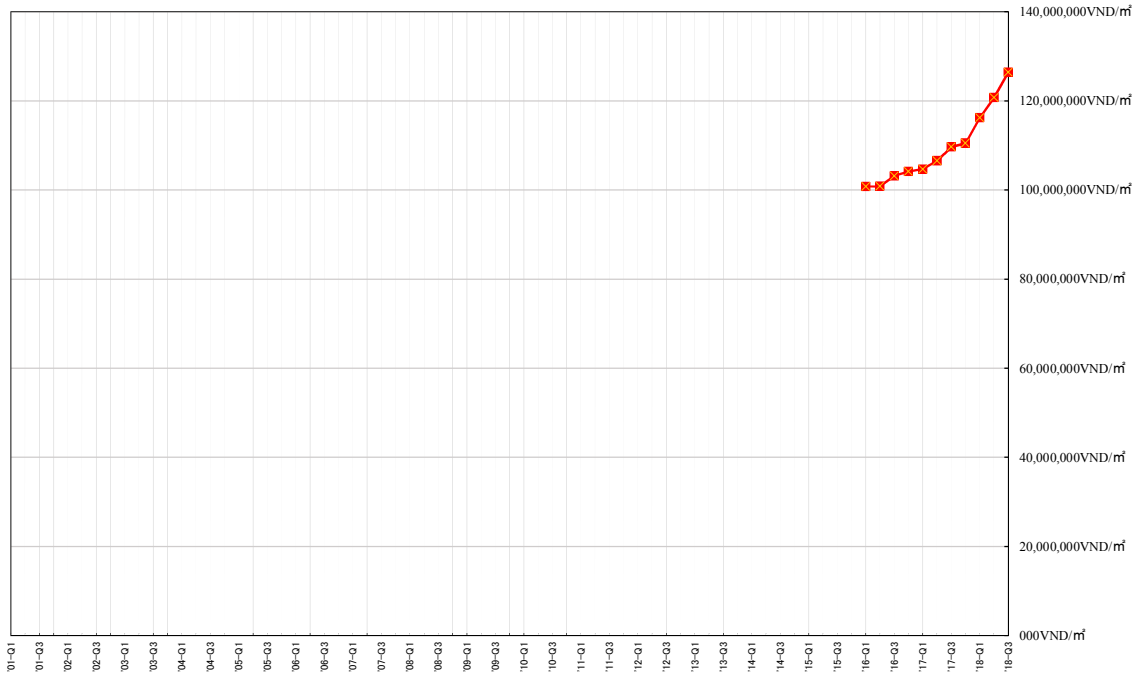
●以各国本国货币所表示的写字楼价格指数的推移图



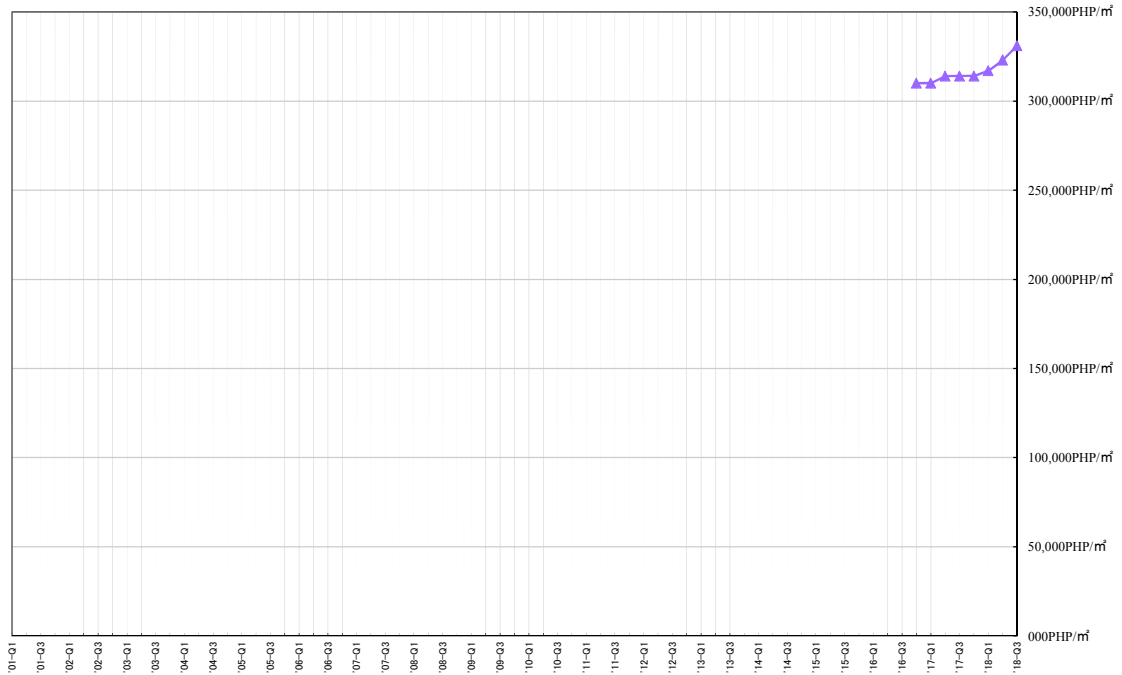




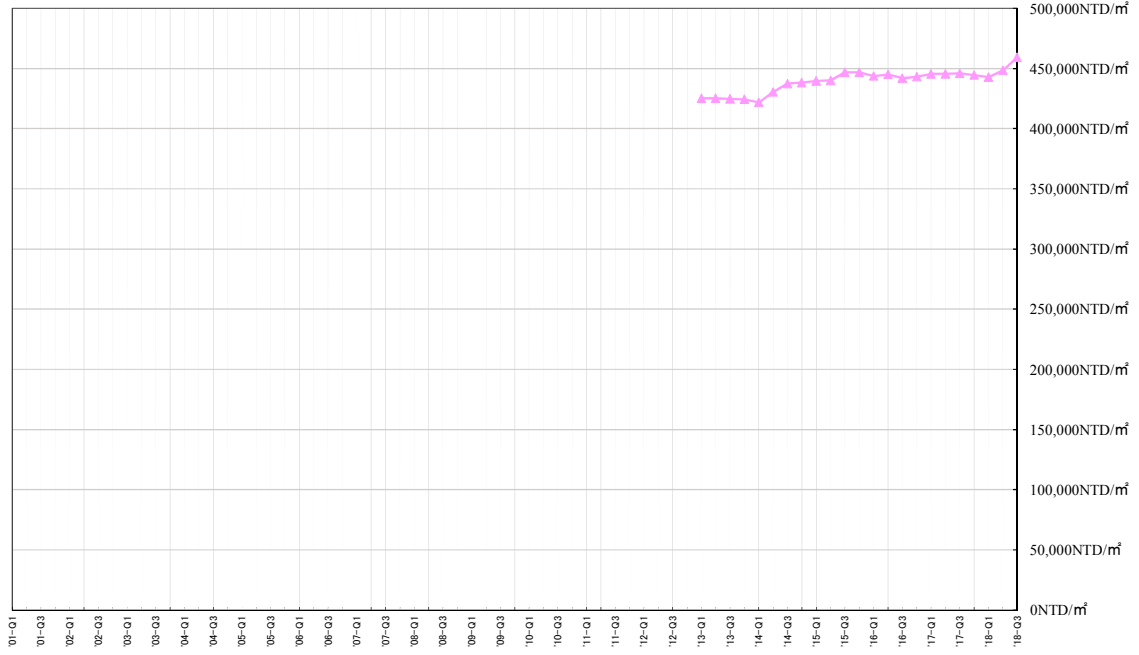
胡志明



马尼拉



◆ 台北



◆ 曼谷

